

# 取扱説明書

## 59-28 L-1435 スタンド

このたびは、当社の商品をご使用いただき誠にありがとうございます。  
この取扱説明書は、サンワ規格サイン、スタンドタイプの取り扱い方法と  
使用上の注意事項について記載しています。

正しく安全な場所に設置して、安心してご使用いただくために、この取  
扱説明書に記載された注意事項は必ずお守りください。

注意事項を守らずに使用して事故が発生しても責任を負いかねます。  
不明な点がある場合は、取扱店または当社までお問い合わせください。

### 説明内容






	page
1 必ず守っていただきたい注意点	1
2 各部名称	1
3 ご使用上の注意	2
4 スタンドの組立について	3
5 清掃について	3
6 保管の方法	3
7 定期点検チェックリスト	4
8 メンテナンス（故障・修理）について	4

# 1

## 必ず守っていただきたい注意点

この取扱説明書に記載された注意事項は、安全に関する重要な内容のものです。人身やその他の財産への被害を防止するために、次のような絵表示を記載しています。下記の内容を良くご理解の上、取扱説明書をお読みください。また、設置後も安全維持のためメンテナンスが必要です。本説明書をすぐに取り出せる場所に保管し、ご活用ください。

### 警告表示

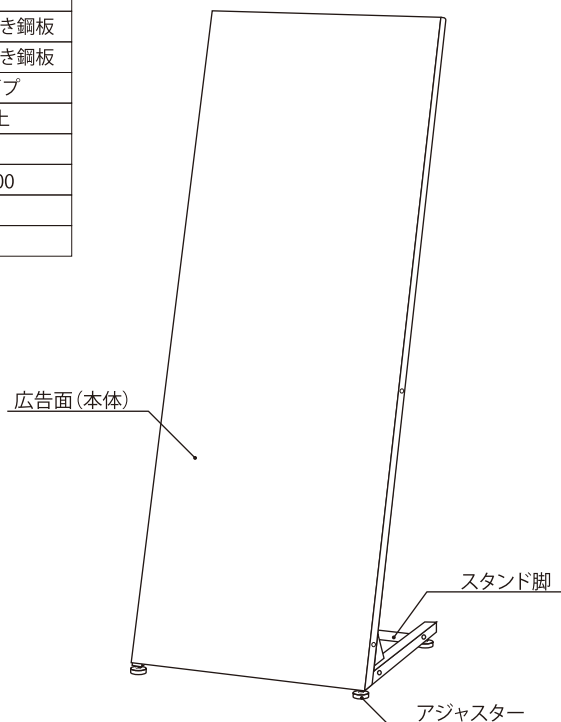
 <b>警告</b>	取り扱いを誤った場合、死亡や重傷を負う危険性があります。
 <b>注意</b>	取り扱いを誤った場合、ケガをしたり商品を破損してしまいます。
 <b>禁止</b>	やってはいけないことです。
 <b>強制</b>	必ず守っていただくことです。
 <b>確認</b>	必ず行っていただくことです。

# 2

## 各部名称

### ■L-1435スタンド

本体サイズ(mm) W402×D24×全高1083	
広告面	t1.2 溶融亜鉛めっき鋼板
フレーム	t1.2 溶融亜鉛めっき鋼板
スタンド脚	21×21角パイプ
表面処理	粉体塗装仕上
カラー	ホワイト
原稿サイズ	W402×H1100
重量	7.2kg
転倒角度	18°




### ⚠ 警告

- ・風の強い日や大雨など荒天時は、転倒または移動による事故が起きないように、安全な場所へ移動してください。




### ⚠ 注意

- ・歩行者がぶつかりケガなど事故が生じないように、道路交通法にも配慮し、設置してください。また子供が看板で遊んでケガをしないよう注意してください。



### ⚠ 注意

- ・本体は転倒防止のため、常に平らな場所でご使用ください。台などを利用しても確実に設置できない場合は、ご使用をおやめください。



### ⚠ 注意

- ・表示板を強く押さないでください。表示板が割れてケガをする場合があります。
- ・看板は敷地内に設置して、使用者が十分管理できるようにしてください。

### ⊘ 禁止

- ・植え込みなど地盤のゆるい場所には設置しないでください。転倒の原因になります。
- ・運搬時、足でベース部を押さないでください。ベースが変形したり、塗装が剥がれてサビの原因になります。
- ・本商品の仕様を変更したり、付属物の取り付けはしないでください。看板強度の低下の原因になります。

### ❗ 確認

- ・設置の際は、がたつきがないように4個のアジャスターを調整してご使用ください。

# 4

## スタンドの組立について

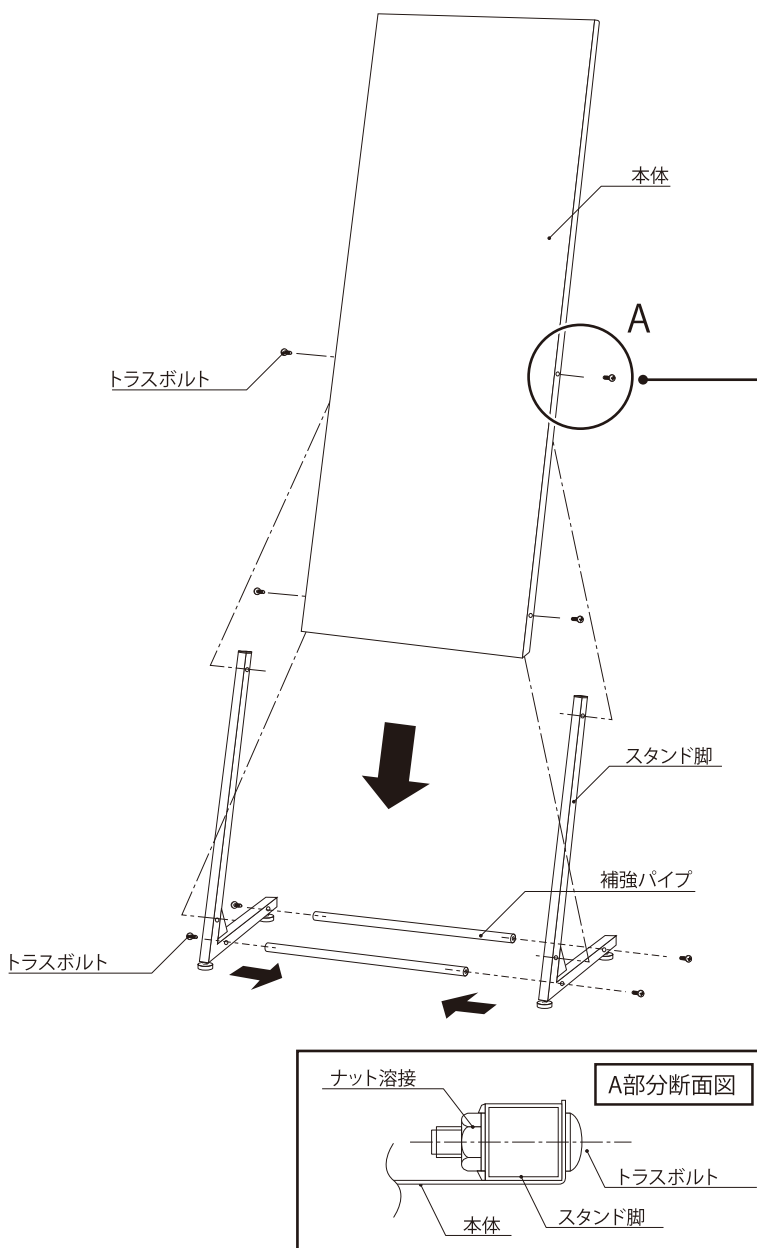
### 部材表

- スタンド脚…………… 2本
- 補強パイプ…………… 2本
- 本体…………… 1枚
- トラスボルト (M6×30) …… 8本

### スタンドの組立方法

- ① スタンド脚と補強パイプをトラスボルトにて図のように固定してください。(4か所)  
注) スタンド脚のタテ側にあるナットを内向きにしてください。
- ② 本体をトラスボルトにてスタンド脚に固定してください。(4か所)

■アジャスターが付いています。



# 5

## 清掃について

うすめた中性洗剤を含ませた、柔らかい布またはスポンジにて、表面のヨゴレをふき取ってください。

# 6

## 保管の方法



### 注意

直接雨の当たらない場所に保管してください。サビの原因になります。



### 警告

敷地内で人の通行の妨げにならない場所や、店内に保管してください。夜間いたずらされたり、自動車などに追突されて、破損する原因になります。

※看板は月一回定期的に点検してください。

	・ネジがゆるんだりなど異常はないですか。
	・サビの発生はないですか。
	・広告面が汚れたり、割れなどの異常はないですか。
	・看板が傾いたりしていませんか。
	・看板本体の変形など、異常はありませんか。
	・その他( )

 **警告** 危険です。修理はご自分でしないでください。

看板設置後に異常が発生した場合は使用を停止してください。  
破損などの原因で、人身事故などの事故の発生が予測されます。  
事故の発生を未然に防ぐために取扱店までご連絡ください。

天災(突風、地震)、物体(自動車、落下物)などがぶつかるなどして転倒したり、被害にあった場合は、必ず看板の状態を確認して、異常がある場合は補修、修理の手配をしてください。

名称	看板点検内容
看板本体	<input type="checkbox"/> 看板のガタつき異常 <input type="checkbox"/> フレーム、ベースの変形、サビ <input type="checkbox"/> ネジの欠損
広告面	<input type="checkbox"/> 面板のキズや割れ <input type="checkbox"/> 退色が見られる <input type="checkbox"/> 変形している
その他	<input type="checkbox"/> _____ <input type="checkbox"/> _____ <input type="checkbox"/> _____

MEMO

---

MEMO

---

製品は改良のため、予告なしに仕様変更する場合がございます。あらかじめご了承ください。

●製造元

 **三和サインワークス株式会社**

- |           |   |
|-----------|---|
| 東京支店      | 東京都港区芝3-8-2 (住友不動産芝公園ファーストビル9階)           |
| 〒105-0014 | TEL 03-6275-1448 (代) FAX 03-5427-2755 (代) |
| 大阪支店      | 大阪市中央区本町2-6-8 (センバ・セントラルビル6階)             |
| 〒541-0053 | TEL 06-6453-3002 (代) FAX 06-6453-3022 (代) |
| 福岡営業所     | 福岡市博多区博多駅中央街7-21 (紙与博多中央ビル9階)             |
| 〒812-0012 | TEL 092-472-7277 (代) FAX 092-472-7278 (代) |
| 京都工場      | 京都府綴喜郡宇治田原町大字岩山小字釜井谷1-44                  |
| 〒610-0261 | TEL 0774-99-7702 (代) FAX 0774-99-7712 (代) |
| つくば工場     | 茨城県かすみがうら市加茂5289-1                        |
| 〒300-0135 | TEL 029-828-1615 (代) FAX 029-828-1289 (代) |

ホームページアドレス  
<https://www.sanwa-signworks.co.jp/>

メールアドレス  
[info@sanwa-signworks.co.jp](mailto:info@sanwa-signworks.co.jp)



(事業所案内)